



i-team®

i-teamglobal.com

Welke i-mop
past bij jou?

Ontdek de verschillen



faster



cleaner



greener



safer



better

Het gaat niet alleen maar om schoonmaken...

Schoonmaken is belangrijker dan ooit. En doeltreffend schoonmaken is meer dan 'alleen maar' vuil verwijderen. Schoonmaken betekent de gezondheid en veiligheid van mensen waarborgen, terwijl we het werk gemakkelijker, eenvoudiger, efficiënter en zelfs leuker maken. We streven naar consistente resultaten overal ter wereld, terwijl we de planeet beschermen.

...het gaat om tevreden en gezonde mensen

De i-mop transformeert het volledige schoonmaakproces. Hij is aanzienlijk kleiner en lichter dan een handmatig voortgeduwde automatische schrobmachine, maar de borstels roteren sneller en leveren meer reinigingskracht. Hierdoor kun je met minder inspanning beter schoonmaken. Je maakt zelfs 10 keer sneller schoon dan met een dweil en emmer, en de vloer wordt ook nog eens grondiger gereinigd. Met intuïtieve bochten die je met één hand kunt nemen, wordt het werk eenvoudiger dan ooit.

Kies je i-mop





Sluit je aan bij de revolutie

Een slimmere manier van schoonmaken

Geïnteresseerd in een i-mop voor jouw bedrijf?

Goede keuze! De i-mop reeks maakt tot wel 70% sneller schoon dan conventioneel nat dweilen en tot wel 30% sneller dan traditioneel automatisch schrobben. Met de i-mop kun je bovendien gemakkelijk bij alle hoeken en zelfs onder obstakels komen. Dankzij de 3 slimme modellen hebben we altijd een i-mop die perfect bij jouw behoeften past.

Verkrijgbaar in 3 modellen



i-mop **Lite**



i-mop **XL**



i-mop **XXL**

3 modellen, 6 types, 1 combo

imop **Lite** Basic & Pro



Basic



Pro



i-drive

Maak vertrekken in één veegronde schoon Dankzij het slimme ontwerp van de i-drive is het mogelijk om een imop Lite mee te nemen. Je kunt het voertuig verlaten en gecombineerde vertrekken schoonmaken (zowel grote, kleine en/of moeilijk te bereiken ruimtes).

i-mop **XL** Basic, Plus & Pro



Basic



Plus



Pro

i-mop **XXL** Pro



Pro

imop Lite, i-mop XL en XXL

Basic, Plus, Pro

De verschillen

	Lite	Lite Pro	XL Basic	XL Plus	XL Pro	XXL Pro
1 Batterijbeveiliging	-	-	✓	✓	✓	✓
2 Bedieningspaneel	-	-	✓	✓	✓	✓
3 Spatschermen	-	-	✓	✓	✓	✓
4 Vlottersysteem	-	-	✓	✓	✓	✓
5 Elektronische hoekschakelaar	-	-	✓	✓	✓	✓
6 Timerweergave	-	-	-	✓	-	-
7 Elektroforetische anti-corrosiecoating	-	✓	-	-	✓	✓
8 Aandrijfondersteuning (V22)	✓	✓	-	✓	✓ V22	✓ V22
9 Parkeerondersteuning (V22)	✓	✓	-	✓	✓ V22	✓ V22
10 Geïntegreerde rij-/parkeerondersteuning	✓	✓	-	-	-	-
11 i-dose® reservoir	-	✓	-	✓	✓	✓
12 Antimicrobiële reservoirs	✓	✓	✓	✓	✓	✓

Werk als een Pro

Nieuwe functies voor de i-mop Pro (V23)

	Lite Pro	XL Pro	XXL Pro
13 i-balance	- *	✓	✓
14 Borstelloze motor (hoge en lage zuigkracht)	✓	✓	✓
15 Eenvoudige hefkit	✓	✓	✓
16 Gemakkelijke toegang tot i-link en telefoonhouder	✓	✓	✓
17 Nieuwe 9 Pro- en 14 Pro-batterijen	✓	✓	✓
18 Easy-click wisserbladen	✓	✓	✓
19 Easy-click spatschermen	✓	✓	✓
20 Easy-click wisserwielen	✓	✓	✓

* imop Lite Pro heeft al geïntegreerde rij-/parkeerondersteuning

Eigenschappen

1



Batterijbeveiliging

Geen lege batterijen meer

Wanneer je de schrobvoet in de parkeerstand zet, schakelt de i-mop automatisch de batterij uit om te voorkomen dat deze leeg raakt. Dit optimaliseert de levensduur van de batterij. Zodra je de voet in de werkstand laat zakken, schakelt de batterij automatisch weer in. Zo blijft de i-mop klaar voor gebruik wanneer je hem nodig hebt.

2



Bedieningspaneel

Werken zoals jij wil

Het bedieningspaneel van de i-mop heeft een gebruiksvriendelijk ontwerp. Met de hoofdbedieningsknop kun je eenvoudig de gewenste instellingen kiezen. Wil je minder water gebruiken? Druk op de eco-modus knop en je vermindert het waterverbruik direct met 40%. Dankzij de batterij-indicator op het display weet je precies wanneer het tijd is om de batterijen op te laden.

3



Spatschermen

Geen gespat meer

De borstels stoppen met draaien zodra de i-mop rechtop wordt gezet (geparkeerd), wat spatten tijdens het verplaatsen voorkomt. Bovendien voorkomen de spatschermen aan de zijkanten van de voet dat er water opspat tijdens het gebruik.

Overzicht Onder de loep

4



Vlottersysteem

Ik hou de zaak in de gaten

Alle nieuwe i-mops hebben een vlotterklep in het vuilwaterreservoir. Hierdoor wordt een vol reservoir automatisch afgesloten om morsen te voorkomen. Tegelijkertijd stopt de i-mop meteen met het opzuigen van vloeistoffen van de vloer.

5



Elektronische schakelaar

Bescherming van de motor

Veel operators hebben de neiging om de i-mop onder een hoek van 32 graden te houden. Dit kan overstrooming van de motor veroorzaken. Om dit te voorkomen, schakelt de elektronische hoekschakelaar van de i-mop automatisch de motor uit wanneer deze niet in de juiste positie wordt gehouden.

6



Timerweergave

Goed bij de tijd

Op het bedieningspaneel van de **i-mop Plus** vind je een ingebouwde timer die het totale aantal draaiuren aangeeft. Hierdoor weet je wanneer de i-mop onderhoud nodig heeft en hoeveel uur je de i-mop hebt gebruikt. De **i-mop Pro** houdt het gebruik bij via i-link.

Eigenschappen

7



Coating

Zout en chloride schaden mij niet

De **i-mop Pro** heeft een elektroforese anticorrosiecoating (zwarte voet) op het schrobdek die de i-mop beschermt tegen zout en chloride. Zo kun je ook omgevingen rondom zwembaden en stranden probleemloos schoonmaken.

8



ALLEEN
VOOR
XL-PLUS

Aandrijfondersteuning (v22)

Minder gewicht, hetzelfde resultaat

Dankzij de aandrijfondersteuning heeft de i-mop 2,75 kg minder gewicht op de handgreep, wat draaien en dweilen gemakkelijker maakt. Bij de i-mop XXL gaat het zelfs om 3,45 kg minder gewicht. Het handvat is verstelbaar op 2 verschillende hoogtes, zodat mensen van verschillende lengtes het kunnen gebruiken. Met een voetschakelaar kun je de aandrijfondersteuning in- of uitschakelen.

9



Parkeerondersteuning (v22)

Wanneer je even moet pauzeren

Geen vermoeide of pijnlijke rug meer. Met parkeerondersteuning hoef je niet te bukken om de schrobvoet omhoog te brengen wanneer je de i-mop voor een korte tijd wilt parkeren. Schakel eenvoudig de parkeerstand in of uit met je voet en je kunt de i-mop 10 minuten in staande positie parkeren, zonder de schrobvoet op te tillen.

Automatisch alarm Bescherming van de borstels

Om slijtage van de borstels te voorkomen gaat er een alarm af wanneer de i-mop meer dan 30 minuten in de parkeerstand staat. Het apparaat wordt dan automatisch uitgeschakeld. Til de schrobvoet op om het alarm te stoppen en start de i-mop op-nieuw.

10



ALLEEN
VOOR
Lite en
Lite Pro

Rij-/parkeerondersteuning Lite

Altijd in evenwicht

De **imop Lite** en **imop Lite Pro** zijn uitgerust met geïntegreerde rij-/parkeerondersteuning, waardoor je de i-mop gemakkelijker kunt verplaatsen en zelfs in de juiste positie kunt parkeren. Met slechts een druk op de hendel met je voet wordt het ondersteuningssysteem geactiveerd. Zo kun je andere taken uitvoeren terwijl je i-mop geparkeerd blijft, **zonder de voet op te tillen**.

11



i-dose

De toekomst is groen

Met i-dose introduceren we handige pods die een supergeconcentreerde, milieuvriendelijke reinigingsformule bevatten voor de i-mop. Plaats de capsule en wacht tot de vloeistof in het water druppelt. Elke pod bevat precies genoeg reinigingsmiddel voor één tank. De i-mop wordt nu geleverd met een standaard i-podhouder en een afvalbak voor lege pods.

12



Antimicrobiële reservoirs

Een einde aan bacteriën


De reservoirs zijn voorzien van ingebouwde antimicrobiële productbescherming, die vlek- en geurveroorzakende microbiële groei op behandelde tankoppervlakken helpt voorkomen. Deze innovatie zorgt ervoor dat de reservoirs schoner en frisser blijven tussen reinigingsbeurten, wat uiteindelijk het productonderhoud vereenvoudigt gedurende de verwachte levensduur.

Ga voor meer ga voor Pro



Maak kennis met de verbeterde Pro-versies van de i-mop XL en XXL en de gloednieuwe imop Lite Pro! Met 8 nieuwe functies geniet je van meer bewegingsvrijheid, een groenere motor en eenvoudiger onderhoud.

De Pro-versies vallen onmiddellijk op door hun elegante zwarte schrobvoet. Deze voet is bedekt met een roestwerende coating die je i-mop beschermt tegen schadelijke invloeden zoals zout en chloride.



Schoonmaken als een Pro

Op de komende pagina's lees je alles over de geavanceerde nieuwe functies van de i-mop Pro. Maar waarom alleen erover lezen? Plan een demonstratie en ontdek hoe het voelt om schoon te maken als een pro.



Nieuwe functies voor de i-mop Pro



13

i-balance

Bewegingsvrijheid

Vanaf nu kun je de i-mop laten staan zoals je wil. Dankzij de i-balance-functie is omvallen verleden tijd. Deze innovatieve functie verbetert zelfs de algehele schoonmaakervaring, doordat de i-mop zijn eigen gewicht ondersteunt. Dit betekent ook dat de schoonmaker minder druk hoeft toe te passen. **Rijhulp en parkeerhulp in één!***

* Alleen beschikbaar voor nieuwe Pro-modellen. Kan niet achteraf worden ingebouwd.



Werk als een Pro

Een schone motor

De nieuwe elektrisch aangedreven motor van de i-mop produceert geen deeltjes die in de lucht kunnen komen. Hierdoor is er geen vervuiling meer, resulterend in een veilige en schone omgeving voor iedereen.

Langere levensduur

Door het verminderde aantal bewegende delen in de motor wordt de levensduur van het product aanzienlijk verlengd. Daarnaast is de motor gemaakt van plastic in plaats van metaal, wat resulteert in een betere waterbestendigheid. De nieuwe motoren hebben een levensduur van ongeveer 1200 uur.



14

Borstelloze motor

Gewoon beter



Hoge en lage zuigkracht

Vanaf nu kun je kiezen tussen hoge (80W) en lage (60W) zuigkracht. De lage zuigkracht is ideaal voor ruimtes waar minder lawaai gewenst is, zoals ziekenhuizen en hotels. Beweeg de i-mop geleidelijk over de vloer en je krijgt hetzelfde schoonmaakresultaat als bij de hoge zuigkracht. Bovendien levert de lage zuigkracht een 10-20% betere levensduur van de batterij op en biedt het betere bescherming tegen het opspatten van water.

Nieuwe functies voor de i-mop Pro

15



Eenvoudige hefkit

Geef schoonmaakmiddel de tijd

Soms vereisen reinigingsmiddelen of ontsmettingsmiddelen wat inwerktijd bij het schoonmaken van de vloer. En nu kun je ze die tijd gemakkelijk geven. Met de tilkit til je de wisser met één druk op de knop omhoog.

16



i-link®

i-link en telefoonhouder

Voor jouw gemak

De nieuwste i-mop Pro-modellen hebben i-link met verbeterde ontvangst, dankzij de nieuwe plaatsing in de hals van het apparaat. Dit maakt ook het onderhoud makkelijker. Bovendien is er een i-pod-dispenser en een telefoonhouder met USB-poort in de hals van het apparaat ingebouwd. Dit stelt schoonmakers in staat om te verbinden met i-link, een co-botics machine te besturen én te genieten van hun favoriete muziek.

Over i-link

i-link is het nieuwe cloud-gebaseerde beheerplatform voor je schoonmaak-apparatuur. De nieuwe i-mop Pro-modellen zijn uitgerust met compacte zenders die al in de i-link cloud zijn geïntegreerd. Deze zenders versturen dagelijks informatie over het gebruik, batterijniveaus en zelfs de locatie van de apparaten naar de i-link cloud. Daarnaast kun je meldingsregels instellen, zoals herinneringen voor onderhoud na een bepaald aantal gebruiksuren.

17



Nieuwe 9 Pro en 14 Pro Batterijen

Altijd genoeg energie

De nieuwe edities van de 9 Pro en 14 Pro batterijen zijn uitgerust met een LED-display dat het batterijniveau aangeeft. In één oogopslag zie je of het tijd is om de batterij op te laden. Dit betekent dat je geen tijd meer verliest met het controleren van het batterijniveau en dat je een naadloze schoonmaakroutine hebt. Ook kan de borgclip aan de achterzijde worden vervangen, wat niet mogelijk was in oudere modellen. Bovendien kunnen de batterijen nu ook achteraf worden geplaatst.

18



Easy-click wisser

Geen gereedschap nodig

Het vervangen van de wisser en de bijbehorende rubbers is nu eenvoudiger dan ooit. En er is geen gereedschap bij nodig. Ontgrendel de wisser met een druk op de knop en het rubber kan moeiteloos worden verwijderd. Het plaatsen van de wisser en het rubber is al net zo gemakkelijk – druk het rubber op de knoppen en klik de wisser terug. In minder dan een minuut ben je klaar. De nieuwe wisser kan ook op oudere modellen worden gemonteerd.

Meer zuigkracht

Het gewicht van de wisser is verhoogd, wat resulteert in meer druk op de i-mop. Dit verbetert de algehele zuigkracht, waardoor de vloeren nog droger worden dan voorheen.

19



Easy-click spatschermen

Geen gespat meer

Het nieuwe eenvoudige kliksysteem voor spatbescherming heeft twee voordelen. Allereerst zijn de spatschermen opnieuw ontworpen om een groter deel van de borstel te omringen en tegelijkertijd een hoek te vormen om te voorkomen dat borstelharen in het rubber blijven steken. Ten tweede is het bevestigen van de spatschermen nu net zo simpel als klikken. Geen gereedschap nodig.

20



Easy-click wisserwielen

Vrijheid om te bewegen

Ervaar meer bewegingsvrijheid en verbeterde schrobresultaten dankzij de nieuwe zwenkwielen. Het click-and-go-systeem maakt het moeiteloos verwisselen van wielen mogelijk. Je kunt kiezen tussen verwisselbare rubberen (standaard) of metalen wielen. De metalen wielen, gemaakt van roestvrij staal, zijn ideaal voor omgevingen met vet, zoals quick service restaurants, of chloorrijke omgevingen zoals zwembaden.

Kies je i-mop





SNELLER

Met 30% meer snelheid dan conventionele automatische schrobmachines is de i-mop extreem efficiënt. Dankzij zijn wendbaarheid en vermogen om onder obstakels te reinigen, kan hij in elke ruimte worden gebruikt. Van gangpaden tot keukens en toiletten. Bochten neem je intuïtief met één hand, waardoor je makkelijk en snel kunt werken.



SCHONER

De i-mop is compacter en lichter dan handmatig voortgeduwde automatische schrobmachines, maar de borstels draaien sneller en bieden een krachtigere reiniging. Zo kun je met minder moeite een betere schoonmaakprestatie leveren. Je maakt zelfs tot 10 keer sneller schoon dan met een dweil en emmer.



GROENER

Met het geavanceerde vloeistofregelsysteem van de i-mop wordt elke milliliter chemicaliën en water optimaal benut, wat de impact op het milieu met ruim 75% vermindert. De mechanische schrobwerking van de i-mop zorgt ervoor dat de vloeren perfect schoon worden, terwijl je minder water en chemicaliën verbruikt.



VEILIGER

De geavanceerde zuigtechnologie van de i-mop maakt de vloer vrijwel direct vrij van alle reinigingsproducten, water en andere vloeistoffen. Hierdoor zijn de vloeren bijna onmiddellijk beloopbaar. Het reservoir kan zonder spatten worden geleegd en is zelfs verbeterd om te voorkomen dat bacteriën zich aan het oppervlak hechten.



...en **BETER** voor iedereen!

De krachtige, mechanische reiniging van de i-mop maakt het werk gemakkelijker voor gebruikers zonder overmatige fysieke inspanning. Tegelijkertijd is het eenvoudig om efficiënte reinigingsprocedures in te voeren die voor iedereen een schonere en gezondere omgeving achterlaten.

A modern office interior featuring white desks, computers, and large windows. The scene is bright and clean, with a large tree visible through the windows. The text is overlaid on the upper left portion of the image.

Kies je i-mop **De perfecte match**



De i-mop familie

Vind de perfecte match

De revolutionaire i-mop verandert voorgoed hoe je schoonmaakt. Vanaf nu kun je eenvoudig reinigen met de kracht van een automatische schrobmachine en de behendigheid van een vlakmop. **Maar elke ruimte is anders.** Daarom hebben we een hele reeks i-mop modellen ontworpen die perfect passen bij elke schoonmaakroutine. Ontdek welke i-mop bij jou past.

Kies je i-mop

01 Ruimtes

Welke ruimtes moet je schoonmaken? Grote, middelgrote, kleine of gemengde ruimtes? Zijn er veel obstakels? Moet je het apparaat de trap op dragen?

02 Coating

Reinig je vette, chloorhoudende of zoute oppervlakken?

03 Levensduur van de batterij

Bepaal hoe lang je de i-mop dagelijks gebruikt. Hoe lang gaat de batterij mee en hoe lang duurt het om deze op te laden?

04 Vloertypes

Welk type vloer moet er worden gereinigd? Maak de i-mop compleet met de juiste borstels, pads en wissers.

01 Ruimtes

Welke i-mop voor jouw ruimte?

Wanneer grootte er toe doet

De i-mop kan 360° draaien, waardoor je gemakkelijk kunt schoonmaken onder toonbanken, rond sanitair, in krappe ruimtes en langs obstakels. Je kunt zelfs tot aan de randen van plinten en winkelmeubilair komen. Met zijn compacte formaat en ongeëvenaarde wendbaarheid is de i-mop perfect voor zowel krappe ruimtes als drukbezochte gebieden die snel tussendoor schoongemaakt moeten worden.



	imop Lite	i-mop XL	i-mop XXL
Theoretische prestaties	1400 m ² per uur	1800 m ² per uur	2300 m ² per uur
Capaciteit in de praktijk	700-1000 m ² per uur	1000-1300 m ² per uur	1200-1800 m ² per uur
Typen ruimtes	<ul style="list-style-type: none"> → Ruimtes met meerdere niveaus → Schoonmaken van routes → Meerdere locaties → Kleine, moeilijk te bereiken ruimtes 	<ul style="list-style-type: none"> → Grote, moeilijk te bereiken ruimtes 	<ul style="list-style-type: none"> → Grote open ruimtes → Lange gangpaden
Gewicht zonder batterij en water	11,5 kg	18,5 kg	21 kg
Gewicht met batterij en water	13	22,5	32

Wat is het verschil tussen theoretische en praktische prestaties?

De theoretische prestaties tonen het oppervlak dat de i-mop theoretisch zou kunnen schoonmaken in ruimtes zonder obstakels. Echter, aangezien ruimtes meestal niet volledig obstakelvrij zijn, geven de praktische prestaties het gemiddelde oppervlak aan dat kan worden gereinigd in ruimtes met enkele obstakels.



Het schoonmaken van ruimtes
met oog voor detail

Welke i-mop voor jouw ruimte?

imop Lite

De imop Lite weegt 50% minder dan de i-mop XL, waardoor het de kleinste en lichtste i-mop is (11,5 kg). Met zijn ongeëvenaarde wendbaarheid en draagbaarheid is dit apparaat ideaal om met je mee te nemen. Je kunt de imop Lite moeiteloos naar verschillende locaties verplaatsen, zelfs wanneer je met de (rol)trap gaat. Ook past de imop Lite in de meeste standaard auto's.





Grote ruimtes schoonmaken met één gemakkelijke ronde

Maak snel grote, middelgrote en kleine oppervlakken schoon

imop Lite & i-drive

Met de i-drive neem je met gemak een imop Lite mee. De gebruiker kan stoppen en ruimtes reinigen die om oog voor detail vragen. De i-drive heeft een kleine draaicirkel en kan gemakkelijk manoeuvreren in smalle gangpaden. Bovendien is het eenvoudig om de imop Lite te vullen en leeg te maken met behulp van de i-drive. Je kunt schoon water uit de i-drive halen of het vuilwaterreservoir van de imop Lite in de i-drive legen, waardoor je direct weer verder kunt met schoonmaken.



02 Coating

Welke i-mop voor jouw omgeving?

Beschermende coating van de i-mop Pro

Er zijn drie typen omgevingen waar het gebruik van de **imop Lite Pro, i-mop XL Pro of XXL Pro** wordt aanbevolen. Chloride of zout zijn een unieke uitdaging vanwege corrosie. Zorg er dus voor dat je de i-mop Pro gebruikt in deze omgevingen:

-  Vettige ruimtes (vet)
-  Zwembaden (chloor)
-  Strandlocaties (zout)
-  Benzinstations (benzine)
-  Levensmiddelenindustrie (zeer zout)



03 Levensduur van de batterij

Welke batterij past bij jou?

Bewegingsvrijheid van batterijen

Bewegingsvrijheid is cruciaal in de schoonmaaksector. Daarom hebben we afscheid genomen van snoeren. De i-power batterijen en i-charge opladers zijn compatibel met meerdere componenten. Dit noemen we de bewegingsvrijheid van batterijen. De werktijd van de i-mop is afhankelijk van de batterij.



LOOPTIJD*	i-power 9 / 9 pro	i-power 12 Lite	i-power 14 / 14 pro	i-power 20 / 20C
i-mop XXL	50-60 minuten	-	60-70 minuten	97 minuten
i-mop XL	60-70 minuten	-	90-100 minuten	123 minuten
imop Lite	-	45 minuten	-	-

OPLAADTIJD	i-power 9 / 9 pro	i-power 12	i-power 14 / 14 pro	i-power 20 20C
i-charge 2	4~5 uur	-	5~6 uur	7~8 uur
i-charge 9	60~70 minuten	-	90~100 minuten	120~130 minuten
i-charge imop Lite	-	6 uur	-	-

* Gebaseerd op looptijd op gladde vloeren

* Pro machines hebben 10-20% meer batterijtijd dankzij het nieuwe borstelloze motorsysteem.

24/7 werken?

Met meerdere batterijen en een (snel)lader kun je 24/7 werken. In dit overzicht vind je de geschikte batterijen en opladers per i-mop.

04 Vloertypes

Welke borstel past bij jou?

De i-mop is een krachtige schrobmachine voor harde vloeren, met uitzonderlijke reinigingskracht voor oppervlakken met voegen en een speciale instelling voor vochtgevoelige oppervlakken, zoals houten vloeren en computerruimtes. Met diverse borstels, pads en accessoires kun je verschillende soorten vuil, vloertypen en schoonmaakbehoeften aanpakken.

Borstels



Zachte borstel

Voor lichte reiniging. Gebruik op houten en kwetsbare vloeren.

Borstel van natuurlijk haar

Voor rubberen vloeren, kurkvloeren en houten sporthalvloeren.

Medium borstel

Voor dagelijks schrobben en schoonmaken. De **standaard** borstel die bij de i-mop wordt geleverd.

Harde borstel

Voor grondige reiniging, inclusief voeglijnen.

Medium borstel met lage dichtheid

Voor gevoelige oppervlakken.

Harde borstel met lage dichtheid

Voor gevoelige oppervlakken.

Normale pads (van minst tot meest agressieve reiniging)



Wit

Voor licht gladwrijven en polijsten.

Rood

Voor regelmatig gladwrijven en schoonmaken.

Blauw

Voor intensieve reiniging, doffe vloeren of vloeren zonder coating.

Groen

Voor agressief schrobben, vloeren zonder coating.

Zwart

Voor zeer agressief schrobben en strippen.

Melamine

Creëert een zuigeffect om vuil en vet van microporeuze vloeren los te maken. Gebruik op o.a. tegels, steen, hout en vinyl om vloeren hun oorspronkelijke kleur en textuur terug te geven met enkel het gebruik van water.

Twister-pads (alleen beschikbaar voor i-mop XL & XXL)



Groen

Dagelijkse reiniging van vloeren van steen, beton, keramiek, vinyl, hout en rubber.

Oranje















Niet-homogene keramische tegels en renovatie van terrazzo-, steen- en betonvloeren.








































































padhouder



Te gebruiken in combinatie met al onze pads

04 - Vloertypes

	Beschrijving		Verkoop-eenheid	i-mop XL art.code	i-mop XXL art.code	imop Lite art. code
Borstels/ Pad-aandrijvingen	Zachte borstel		Set/2	S.72.0092.70	S.72.1092.70	S.115.1054.70
	Borstel van natuurlijk haar		Set/2	S.72.0342.797	S.72.1342.797	S.115.1054.592
	Medium borstel		Set/2	S.72.0092.797	S.72.1092.797	S.115.1054.797
	Harde borstel		Set/2	S.72.0092.1	S.72.1092.1	S.115.1054.1
	Borstel met lage dichtheid (M)		Set/2	S.72.0391.797	S.72.1391.797	
	Borstel met hoge dichtheid (H)		Set/2	S.72.0391.1	S.72.1391.1	
	Padhouders		Set/2	S.72.0214.797	S.72.1214.797	S.115.1056.797
Normale pads	Witte pad		Set/2	72.0213.2	72.1213.2	115.1057.2
	Rode pad		Set/2	72.0213.1	72.1213.1	115.1057.1
	Blauwe pad		Set/2	72.0213.79	72.1213.79	115.1057.79
	Groene pad		Set/2	72.0213.64	72.1213.64	115.1057.64
	Zwarte pad		Set/2	72.0213.0	72.1213.1	115.1057.0
Twister-pads (alleen i-mop XL en XXL)	Groene Twister-pad		Set/2	72.0216.64	72.1216.64	-
	Oranje Twister-pad		Set/2	72.0216.4	72.1216.4	-

	Gladwrijven	Schoonmaken	Grondige reiniging	Strippen
Beton, ruw				
Beton, gepolijst				 
Marmer/Terrazzo, mat, onbeschermd				 
Marmer/Terrazzo, glanzend, onbeschermd				 
Marmer/Terrazzo, glanzend, gepolijst				 
Graniet, ruw of niet-glanzend				 
Graniet, glanzend				 
Vinyl, beschermlaag van vloerfabrikant				 
Vinyl, beschermlaag door gebruiker				  
Vinyl, onbeschermd				 
Rubber				 
Linoleum				 
Hout				 
Keramische/porseleinen tegel - matte afwerking				 
Keramische/porseleinen tegel - glanzende afwerking				
Sportvloeren				 

Deze aanbevelingen zijn algemeen van aard. Controleer altijd de specifieke aanbevelingen van de vloerfabrikant om de geschikte borstels en pads voor jouw type vloer te bepalen.

Algemene onderdelen

Wissers



Linatex wisserrubbers voor standaardgebruik

Standaard wisserrubbers van hoge kwaliteit. Duurzaam en bestand tegen chemicaliën. **Wordt standaard geleverd bij alle modellen.**



Voor licht olieachtige/vette omgevingen

Oliebestendige wisserrubbers. Speciaal ontworpen voor een langere levensduur in zeer olieachtige omgevingen.



Voor extreem olieachtige/vette omgevingen

Primothane wisserrubbers. Ultiem hoogwaardig wisserrubber. Zeer duurzaam. Olie- en chemicaliënbestendig.

Zwenkwielen



Zwenkwielen

Normale zwenkwielen voor gladde vloeren.



Roestvrijstalen zwenkwielen

Wielen voor zwaar gebruik ontworpen voor langere levensduur op zeer ruwe vloeren. Geschikt voor i-mop XL & XXL.

Eenvoudige hefkit



Klap het hef wiel naar beneden

Ontworpen om de wissers van de grond te tillen. Voor grondig schrobben en strippen.

SPECIALE OMSTANDIGHEDEN	Normaal	Licht vettig	Extreem vettig	Ruwe vloeren
Linatex-wisser	x			
Primothane wisser		x	x	x
Zwenkwielen normaal	x	x		
Zwenkwielen roestvrijstaal			x	x
Draaibare wielen			x	x
Vaste wielen	x	x		



LINATEX®

LINATEX®

PRIMOthane®

PRIMOthane®

Easy-click wisser

De wisser vervangen **Makkelijker dan ooit**

In plaats van het gedoe met 6 schroeven los- en vastdraaien, kun je nu een wisser vervangen met slechts een klik. Wat voorheen 15 minuten kostte, duurt nu slechts 1 minuut.



1

klikken



2

vervangen



1 min.

Werkgemak en optimaal schone ruimtes

Reinigingsmiddel

Upgrade je i-mop voor **nog meer efficiëntie**

Als er een betere manier is, dan ontdekken we die. De i-dose set voor de i-mop XL en XXL is het resultaat van onze voortdurende wens om te innoveren.

Geen gedoe meer met standaard schoonmaakmiddelen en geen verspilling van tijd door telkens bij te vullen. Met de i-dose reinigingscapsules verandert de manier waarop je schoonmaakt radicaal.

Perfecte dosering. Elke keer.



Innovatieve reinigingsproducten

De ultrageconcentreerde formule van de i-dose*-reeks is ontwikkeld bij HYGENIQ, gevestigd in Enschede, Nederland. HYGENIQ is toonaangevend in duurzame en voor Cradle-to-Cradle goedgekeurde reinigingsproducten.

Het productieproces en het reinigingsmiddel zijn allebei milieuvriendelijk.



ID.5 Dina Might dagelijkse vloerreiniger

Milde maar doeltreffende dagelijkse reiniger voor harde vloeren. Maakt vuil los dat gewoonlijk op de meeste vloerooppervlakken wordt aangetroffen, zonder resten achter te laten die toekomstige vervuiling of gladheid veroorzaken.



ID.3 Superreiniger voor sanitaire vloeren

Veilige reiniger met milde zuurgraad. Geschikt voor de meeste harde vloeren en voegen, speciaal ontworpen om organisch vuil, zeepresten, kalk, kalksteen en ander vuil te verwijderen dat vaak voorkomt op toiletvloeren.



ID.7 Ultra-ontvettende vloerreiniger

Ontvettende vloerreiniger. Geschikt voor alle harde vloeren. Bijzonder doeltreffend bij het verwijderen van dierlijke en plantaardige vetten in voedselbereidingsomgevingen, en uit aardolie afkomstig vet in de automobielsector, industrie en winkels.



Het zit allemaal in de combinatie

Hoeft niet te worden geschud

De viscositeit van de i-dose is hetzelfde als van water.

De vloeistofdruppels verspreiden zich volledig door het reservoir.

* Alle i-dose vloeistoffen zijn geclassificeerd als niet-gevaarlijke goederen en elke i-dose vloeistof heeft veiligheidsinformatie beschikbaar in 12 verschillende talen.



Technische specificaties

	i-mop XXL	i-mop XL	imop Lite
Toepassing	Binnen, harde oppervlakken	Binnen, harde oppervlakken	Binnen, harde oppervlakken
Theoretische prestaties	Tot 2300 m ² per uur	Tot 1800 m ² per uur	1400 m ² per uur
Prestaties in de praktijk	1200 - 1800 m ² per uur	1000 - 1300 m ² per uur	700 - 1000 m ² per uur
Borstelsnelheid	350 tpm	350 tpm	500 tpm
Borsteldruk	32 kg	22,5 kg	13 kg
Werkbreedte	62 cm	46 cm	37 cm
Afmetingen apparaat (l x b x h)	64,5 x 47 x 120 cm	47,5 x 44 x 120 cm	34 x 43 x 120 cm
Gewicht zonder batterijen en water	21 kg	18.5 kg	11.5 kg
Schoonwaterreservoir	5 L	4 L	3 L
Vuilwaterreservoir	8 L	6 L	4 L
Materiaal	PP, aluminiumlegering	PP, aluminiumlegering	PP, aluminiumlegering
Stroombron	2 i-power 20 batterijen*	2 i-power 9 batterijen of i-power 14 batterijen*	i-power 12 batterijen*
Batterijspec.	i-power 20: 24 V, 20 Ah	i-power 9: 24 V, 8.8 Ah i-power 14: 25.2 V, 14 Ah	i-power 12: 18 V, 12 Ah
Looptijd	i-power 20: 110~130 minuten	i-power 9: 60~70 minuten i-power 14: 90~100 minuten	i-power 12: 45 minuten
Opladertype	Off-board*	Off-board*	Off-board*
Oplader	110-240 V, 50/60 Hz	110-240 V, 50/60 Hz	110-240 V, 50/60 Hz

* Batterijen en oplader kunnen afzonderlijk worden besteld.

Zien is geloven

Plan vandaag nog een demonstratie
en ervaar zelf hoe i-team
een revolutie kan brengen in jouw
schoonmaakwerkzaamheden.

i-team Global HQ

Hoppenkuil 27B
5626 DD Eindhoven
Nederland

hello@[i-teamglobal.com](mailto:hello@i-teamglobal.com)
+31 (0)40 266 24 00



i-teamglobal.com

INQUIRE. INNOVATE. INSPIRE